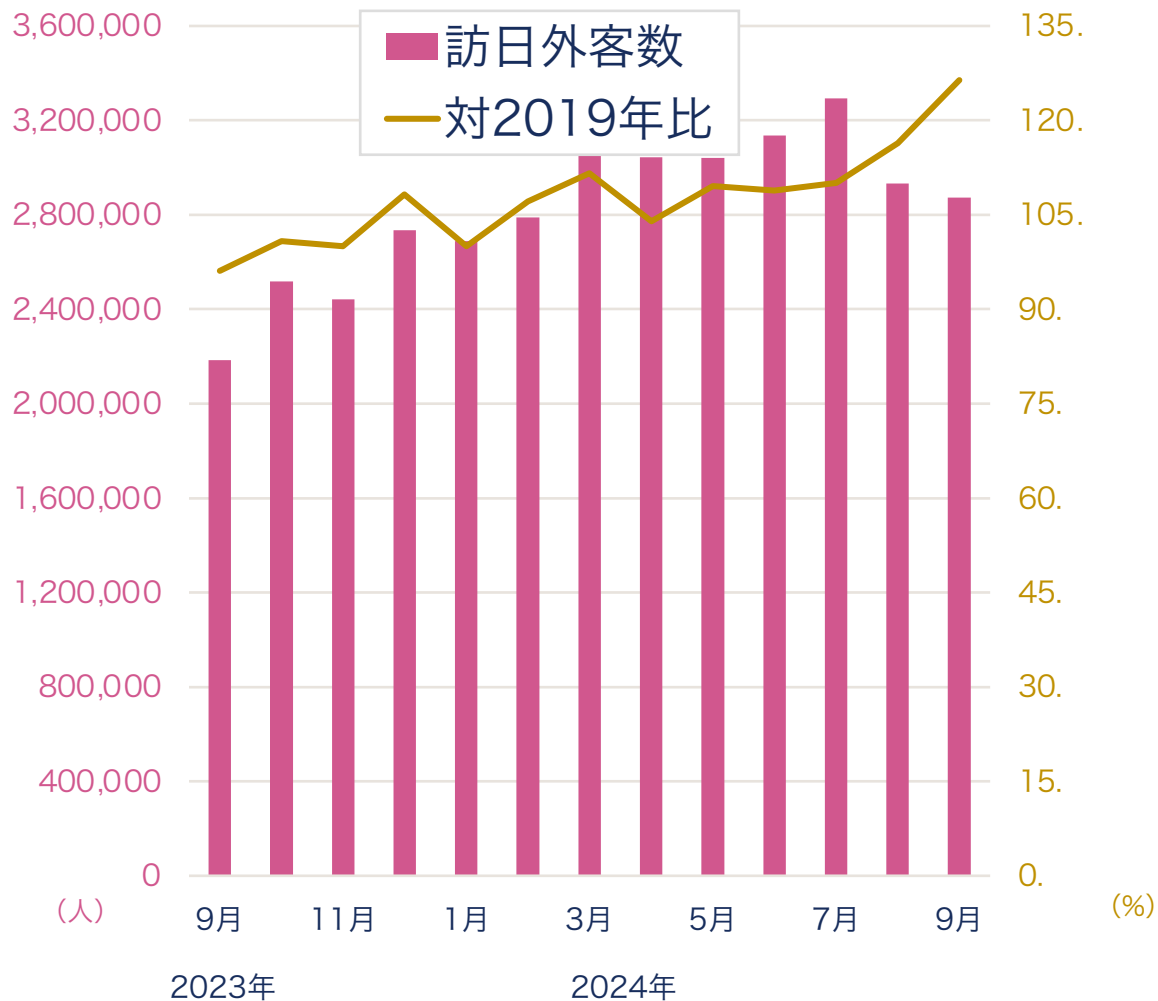


2024年9月 訪日外客数速報

2024年10月更新





9月の訪日外客数 287万人

8ヶ月連続で同月
過去最高を記録

2024年9月の訪日外客数は、前年同月比131.5%、2019年比126.4%の287万2,200人で、8か月連続で同月過去最高を記録しました。

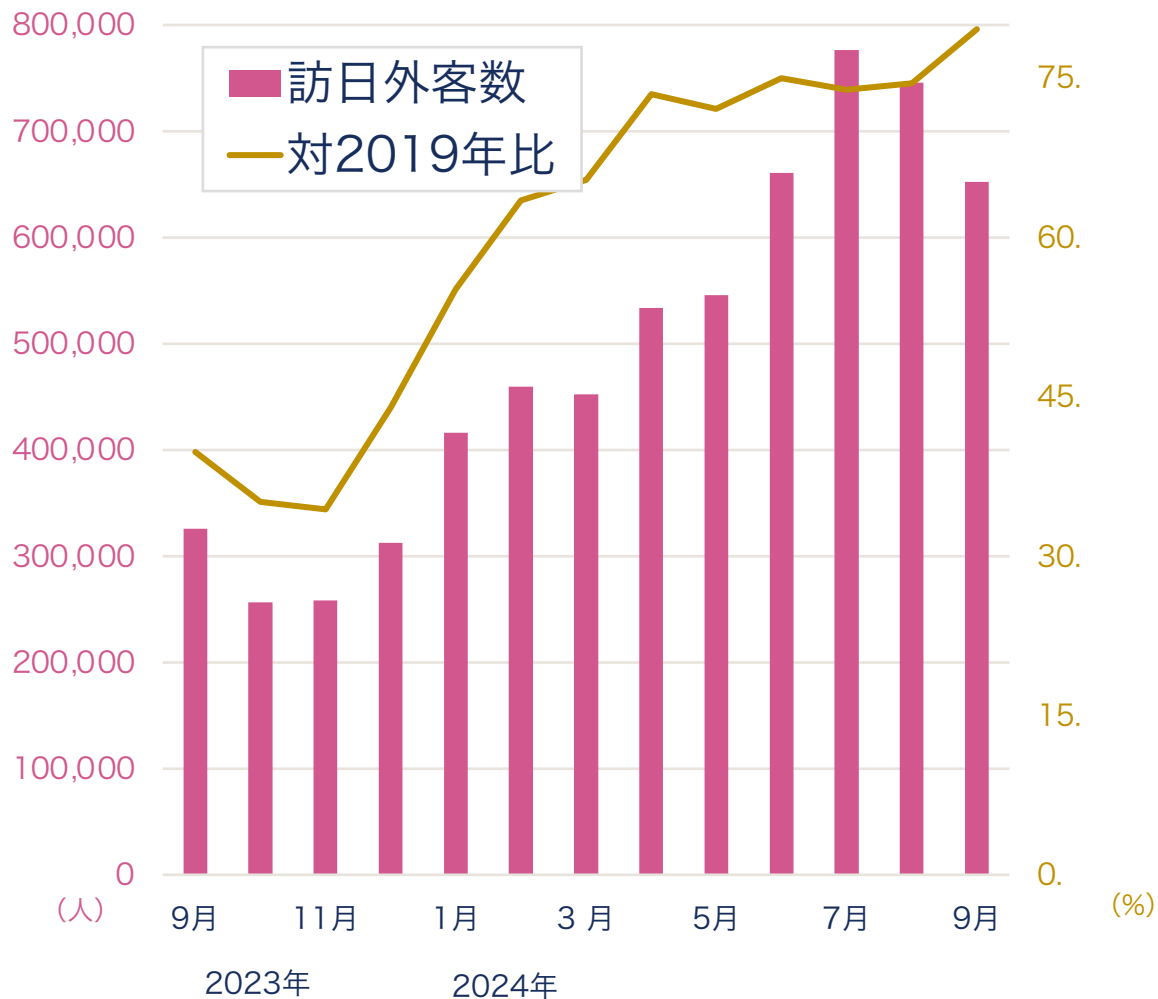
9月までの累計では26,880,200人となり、前年の年間累計である25,066,350人を上回る結果となりました。

	2024年9月 主要国 訪日数 (人)	9月 対2019年比 (%)	9月 対2023年比 (%)
総数	2,872,200	126.4	131.5
韓国	656,700	326.3	115.1
中国	652,300	79.6	200.3
台湾	470,600	125.1	122.2
香港	170,200	109.2	112.6
シンガポール	37,400	128.3	98.1
インド	17,900	112.6	126.9
米国	191,900	150.9	122.5
英国	37,400	85.4	125.9
豪州	85,700	141.7	133.9
メキシコ	15,000	238.7	148.1
中東地域	14,200	163.6	104.8

主要な市場のうち7割で 9月として過去最高を記録

23市場のうち18市場において、
9月として過去最高を記録しました。

中秋節、国慶節のあった中国や
直行便増加の影響で米国などで前年同月に
比べて訪日外客数が増加したことが
今月の押し上げ要因となりました。

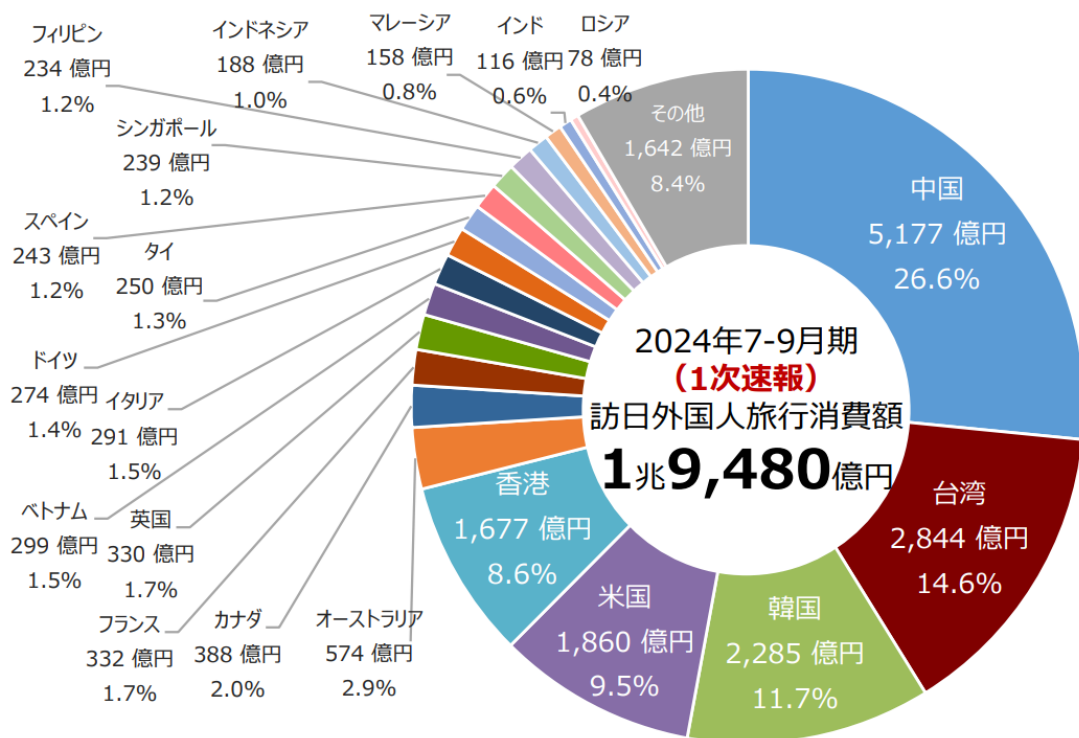


訪日中国人数は65万人 2019年比79.6%

2024年9月の訪日中国人数は、
2019年比79.6%の65万2,300人でした！

中国の訪日シーズンのピークである夏休みを終え、訪日数としては落ち着きを見せてきた中国市場ですが、2019年比の回復率では増加を見せており、80%台目前にまで回復しました。紅葉シーズンを控え、今秋の回復率増加が期待されます。

訪日消費額は2019年対比164% 年消費額早くも2023年越え



2024年7-9月期の訪日外国人消費額（1次速報）は、**2019年同期比64.8%増**の1兆9,480億円となりました。

また、1～9月の合計は**5兆8582億円**となり、同期として過去最高になるとともに、**2023年通年の消費額**を早くも上回る結果となりました。

国籍・地域別では**1位が中国（5,177億円）**、次いで、**台湾、韓国、米国、香港**でした。

4-6月期と比較すると、**2位であった米国（2,800億円）**の消費額が大きく落ちた点が特徴的です。



Japan ticket